


# ZWEI STÜTZWINKEL

Drei Kabelführungen und zwei Stützwinkel werden an der Unterseite des Kabinenbodens angebracht.  
Die Stützwinkel dienen später zur Montage des Fahrerhauses am Rahmen.




## Ihre Bauteile im Überblick

Teilenummer	Name	Material
93A	zwei Stützwinkel für die Kabine	ABS
93B	drei Kabelführungen	ABS


## Schrauben

Typ	Anzahl	Abmessungen
CP	3+1	1,7 x 5 mm
MP	4+1	2,3 x 4 mm


## SCHRITT 1 // MONTAGE DER FÜNF TEILE




**01** Legen Sie die Kabinenboden-Baugruppe **86A** verkehrt herum auf Ihre Arbeitsplatte. Nehmen Sie die drei Kabelführungen **93B** und drei Schrauben **CP** hervor.




**02** Nehmen Sie den Kabelstrang und führen Sie ihn auf der linken Seite des Kabinenbodens **86A** zwischen den beiden Aufnahmen hindurch, auf die die beiden Pfeile weisen.




**03** Setzen Sie die erste Kabelführung **93B** auf die beiden Aufnahmen des Kabinenbodens **86A** und fixieren Sie sie in der äußeren Aufnahme mit einer Schraube **CP**.




**04** Führen Sie den Kabelstrang an der Hinterseite des Kabinenbodens **86A** entlang nach rechts und befestigen Sie über den Kabeln mit einer weiteren Schraube **CP** die nächste Kabelführung **93B**, wie abgebildet.




**05** Führen Sie den Kabelstrang an der Hinterseite des Kabinenbodens **86A** ganz nach rechts und befestigen Sie über den Kabeln die letzte Kabelführung **93B** mit einer weiteren Schraube **CP**, wie es das Foto zeigt.



**06** Nehmen Sie den ersten Stützwinkel **93A** und führen Sie ihn zu den beiden Aufnahmen an der Unterseite des Kabinenbodens **86A**, auf die die zwei Pfeile weisen.




**07** Befestigen Sie den Stützwinkel **93A** mit zwei Schrauben **MP** am Kabinenboden **86A**, wie abgebildet.



**08** Der zweite Stützwinkel **93A** wird ebenfalls mit zwei Schrauben **MP** an der Unterseite des Kabinenbodens **86A** fixiert – unweit des rechten Kotflügels.

## DAS BAUERGBNIS



An der Unterseite des Kabinenbodens wurden zwei Stützwinkel und drei Kabelführungen angebracht.